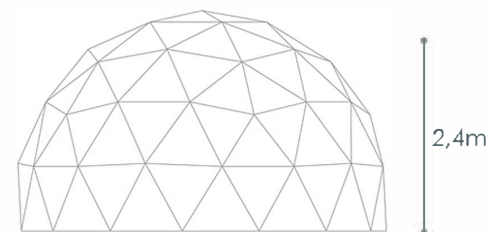
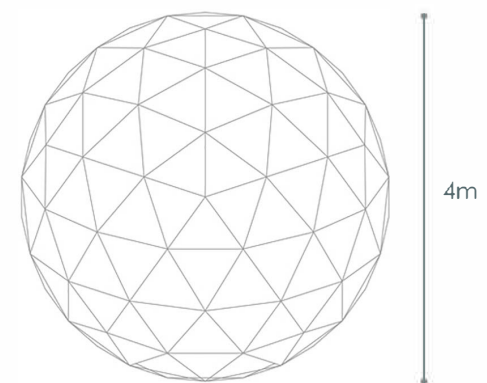


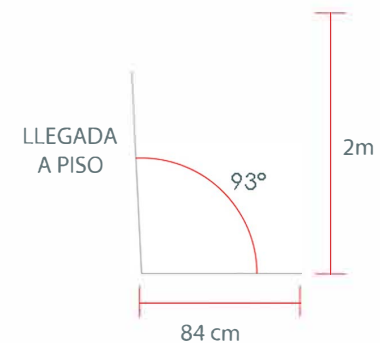
## DOMO 4M

### Frecuencia 3

Diámetro	4 m
Sección	5/8
Superficie	12,5 m <sup>2</sup>
Altura	2,4 m
Tiempo de montaje (día)	1/2
Estructura	Perfil tubular 3/4 x 2
Pernos	Pernos hexagonales 5/8" x 1 1/2 zincado
Conectores de seguridad	Discos conectores de 66 milímetros x 6mm de espesor
Tela	Tela PVC especial de arquitectura textil alemana
Impermeabilidad	100%
Peso de la estructura	105 kg
Peso de la tela	33 kg
Peso total	138 kg
Cálculo estructural	Si
Resistencia de peso por punto	100kg
Resistencia al viento	60 nudos de viento



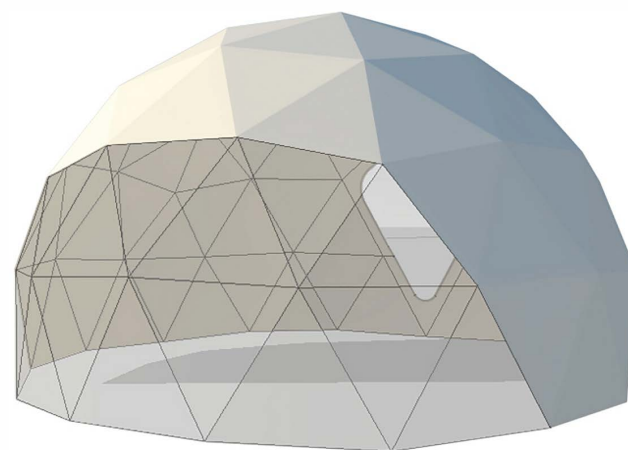
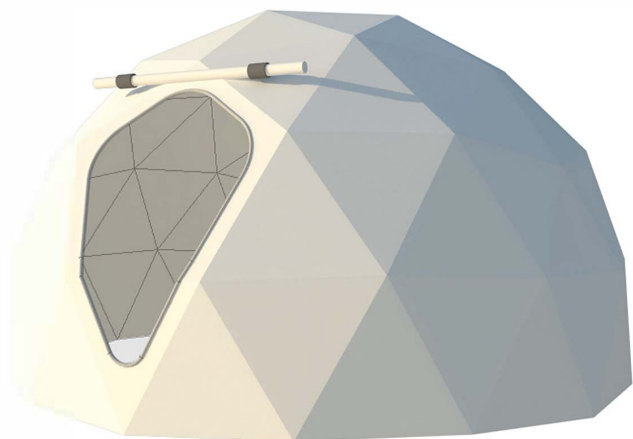
4m



LLEGADA  
A PISO

84 cm

Opción 1



Opción 2

