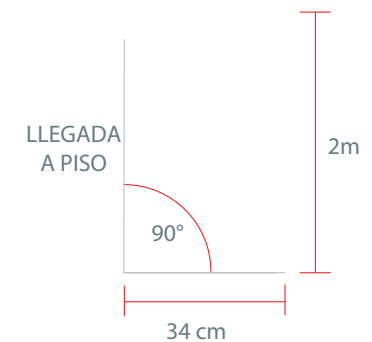
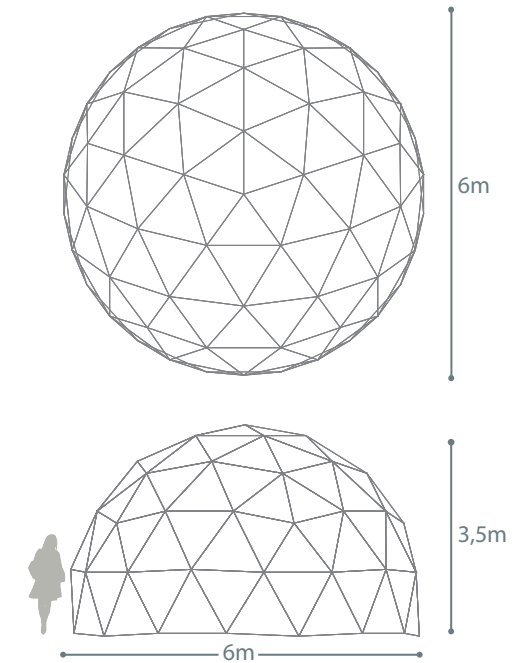


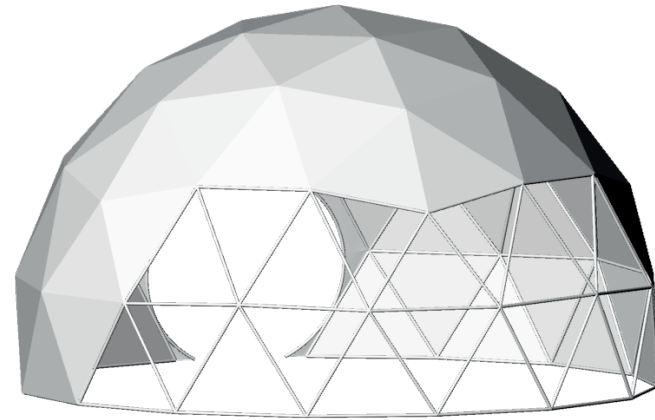
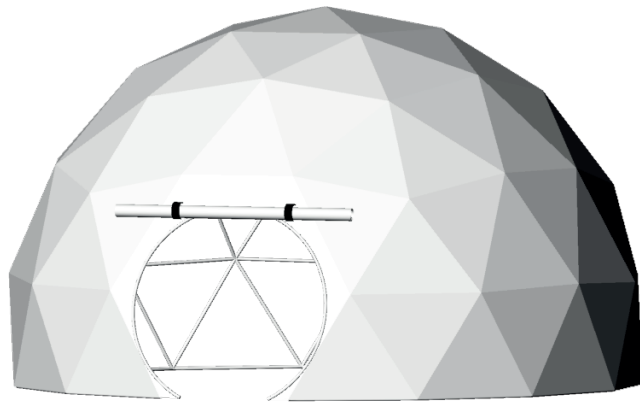
DOMO 6M

Frecuencia 3

Diámetro	6m
Sección	5/8
Superficie	28m ²
Altura	3,5m
Tiempo de montaje (día)	1/2
Estructura	Perfil tubular de 1 x 2 galvanizado
Pernos	Perno hexagonal de 8 x 20mm zincado
Conectores de seguridad	Discos conectores de 140mm de diámetro x 4mm de espesor
Tela	Tela PVC especial de arquitectura textil alemana
Impermeabilidad	100%
Peso de la estructura	311kg
Peso de la tela	57kg
Peso total	368kg
Cálculo estructural	Si
Resistencia de peso por punto	100kg
Resistencia al viento	60 nudos de viento



Opción 1



Opción 2

