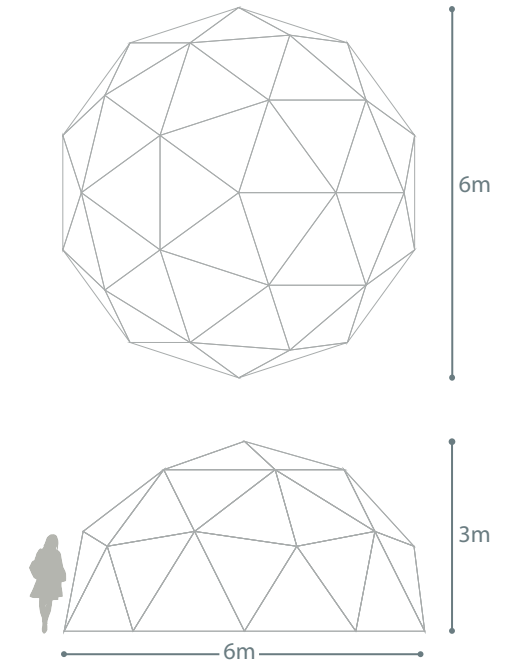


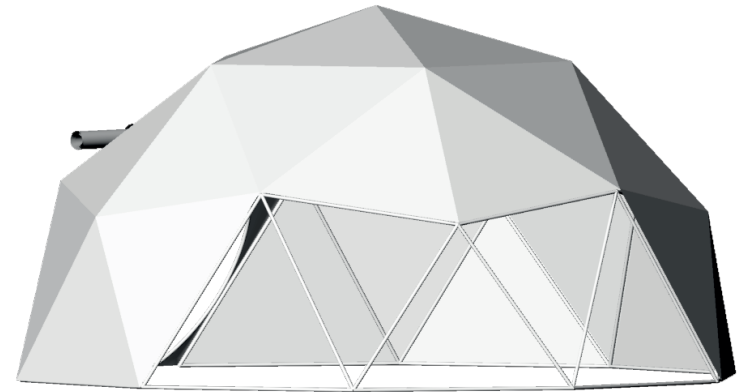
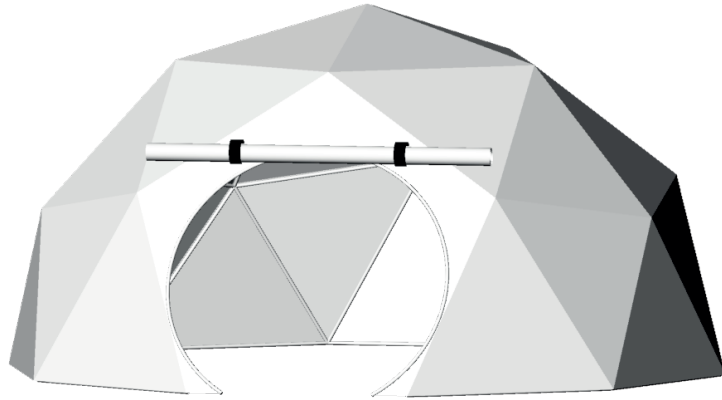
## DOMO 6M

### Frecuencia 2

Diámetro	6m
Sección	1/2
Superficie	28m <sup>2</sup>
Altura	3m
Tiempo de montaje (día)	1/2
Estructura	Perfil tubular de 1" x 2 galvanizado
Pernos	Perno hexagonal de 8 x 20mm zincado
Conectores de seguridad	Discos conectores de 140mm de diámetro x 4mm de espesor
Tela	Tela PVC especial de arquitectura textil alemana.
Impermeabilidad	100%
Peso de la estructura	172kg
Peso de la tela	44kg
Peso total	202kg
Cálculo estructural	Si
Resistencia de peso por punto	100kg
Resistencia al viento	60 nudos de viento



Opción 1



Opción 2

