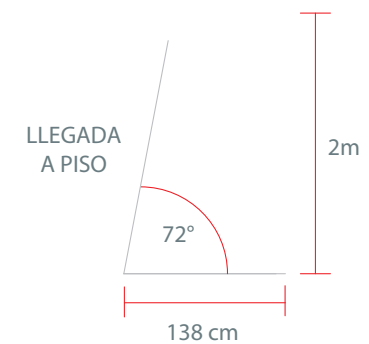
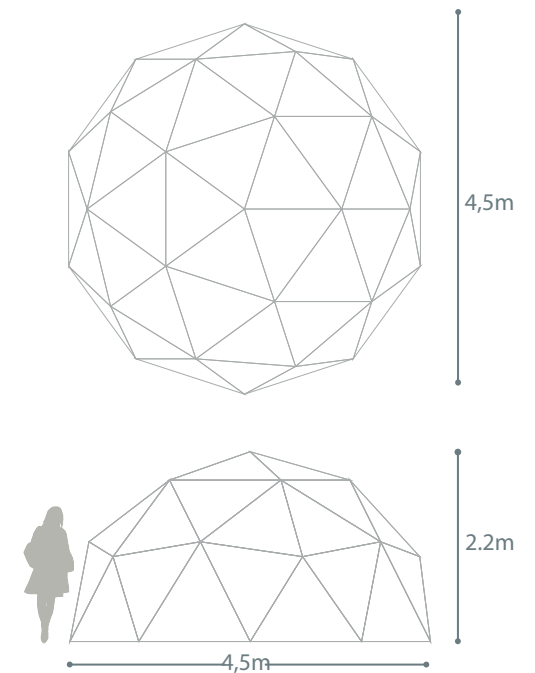


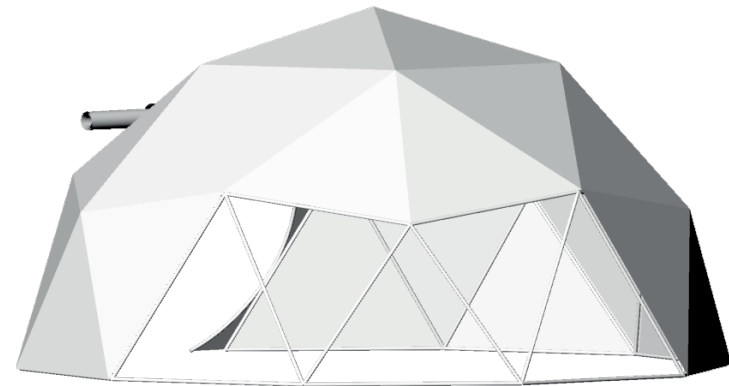
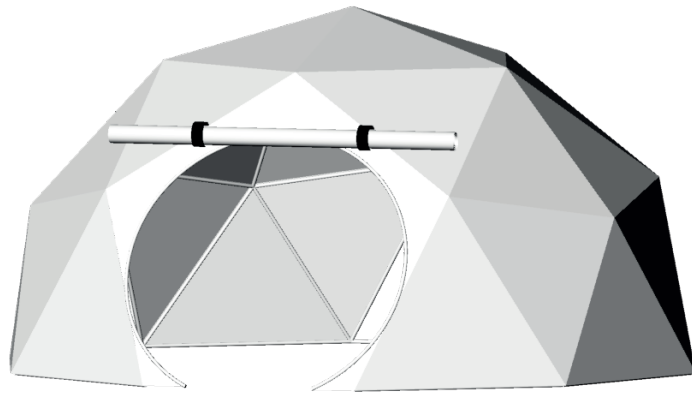
DOMO 4,5M

Frecuencia 2

Diámetro	4,5m
Sección	1/2
Superficie	16m ²
Altura	2,2m
Tiempo de montaje (día)	1/2
Estructura	Perfil tubular de 3/4" x 2 galvanizado
Pernos	Perno hexagonal 8 x 20mm zincado
Conectores de seguridad	Discos conectores de 140mm de diámetro x 4mm de espesor
Tela	Tela PVC especial de arquitectura textil alemana
Impermeabilidad	100%
Peso de la estructura	101kg
Peso de la tela	55kg
Peso total	156kg
Cálculo estructural	Si
Resistencia de peso por punto	50kg
Resistencia al viento	60 nudos de viento



Opción 1



Opción 2

