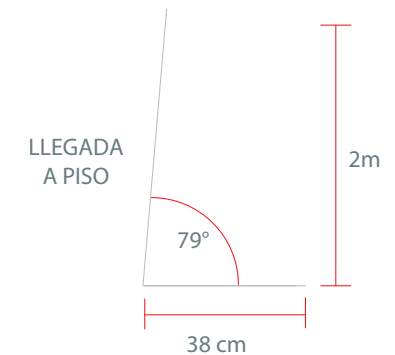
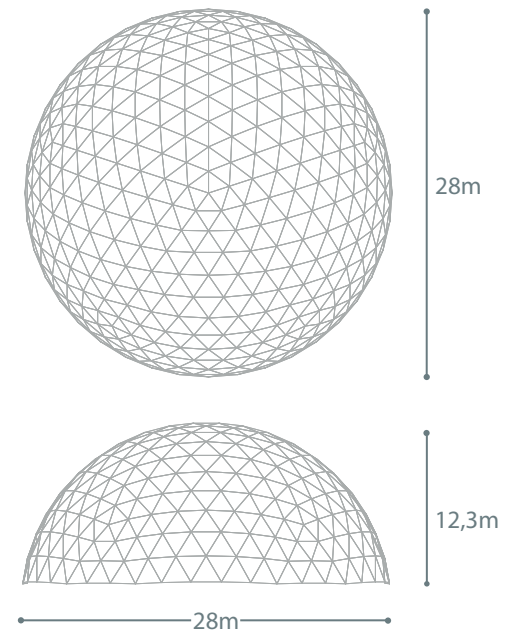


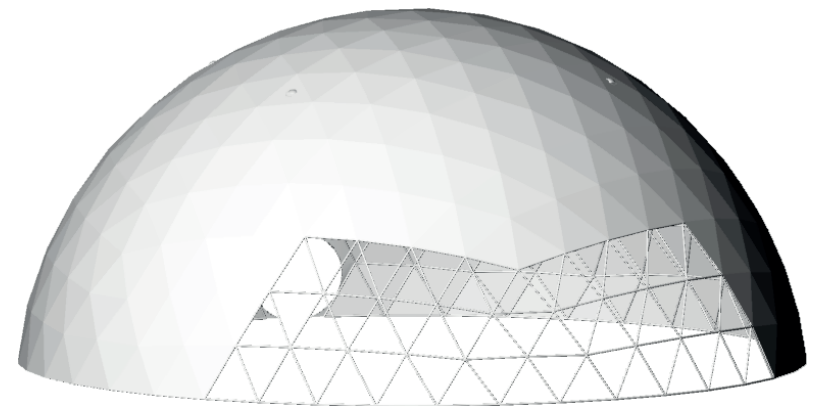
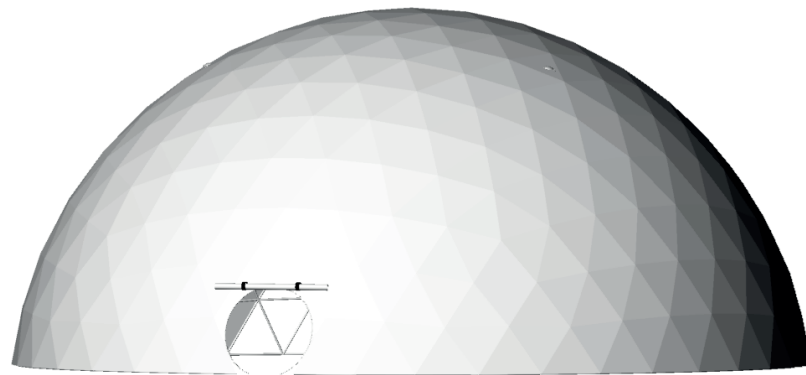
## DOMO 28M

### Frecuencia 8

Diámetro	28m
Sección	1/2 - 1 piso
Superficie	616m <sup>2</sup>
Altura	12,3m
Tiempo de montaje (día)	2
Estructura	Cañería ASTM de 1 1/4 x 3,56 galvanizado
Pernos	Pernos hexagonales 5/8" x 1 1/2 zincado
Conectores de seguridad	Discos conectores de 215mm de diámetro x 10mm de espesor
Tela	Tela PVC especial de arquitectura textil alemana
Impermeabilidad	100%
Peso de la estructura	7054kg
Peso de la tela	1000kg
Peso total	8054kg
Cálculo estructural	Si
Resistencia de peso por punto	100kg
Resistencia al viento	60 nudos de viento



Opción 1



Opción 2

