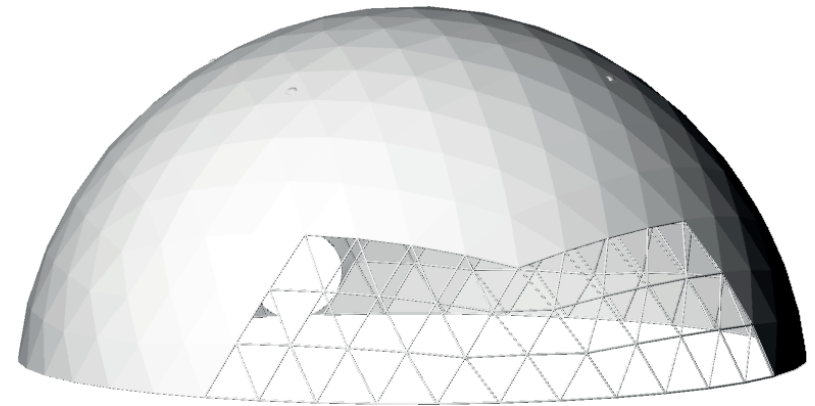
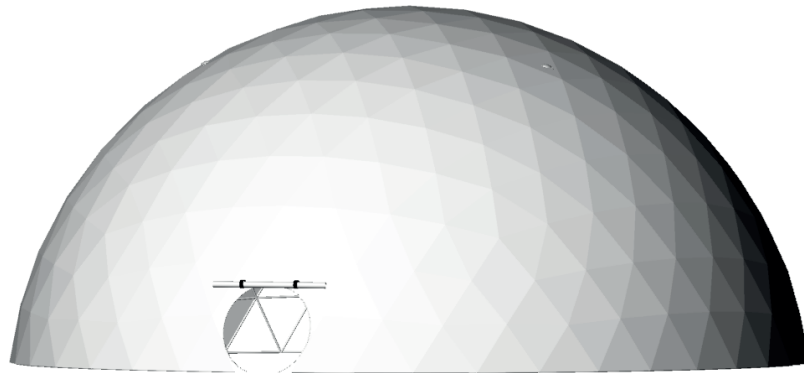
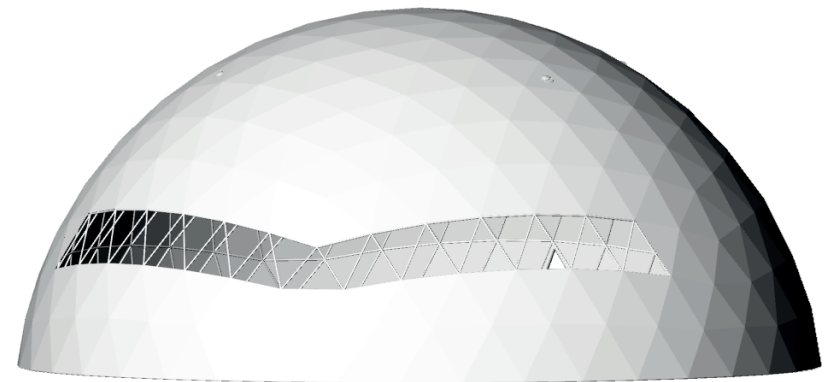
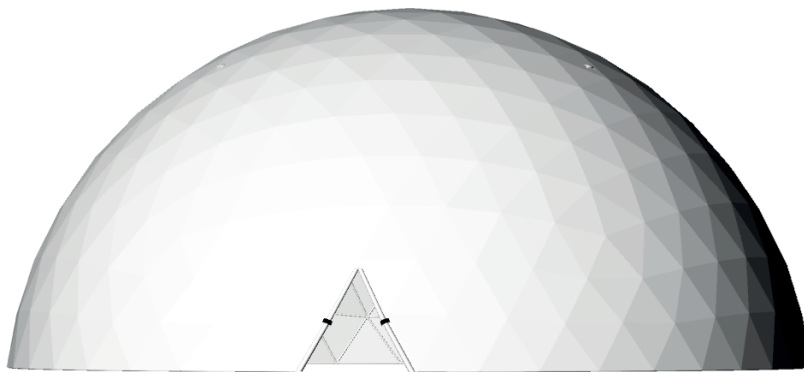


Opción 1



Opción 2



DOMO 26M

Frecuencia 8

Diámetro	26m
Sección	1/2 - 1 piso
Superficie	531m ²
Altura	11,5m
Tiempo de montaje (día)	2
Estructura	Cañería ASTM de 1 1/4 x 3,56 galvanizado
Pernos	Pernos hexagonales 5/8" x 1 1/2 zincado
Conectores de seguridad	Discos conectores de 215mm de diámetro x 10mm de espesor
Tela	Tela PVC especial de arquitectura textil alemana
Impermeabilidad	100%
Peso de la estructura	6631kg
Peso de la tela	1000kg
Peso total	7631kg
Cálculo estructural	Si
Resistencia de peso por punto	100kg
Resistencia al viento	60 nudos de viento

