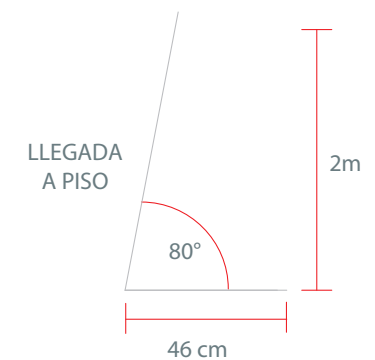
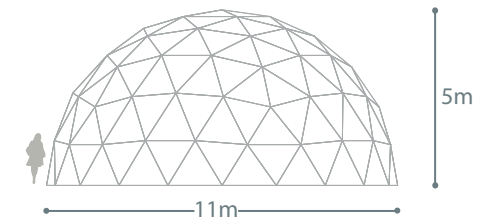
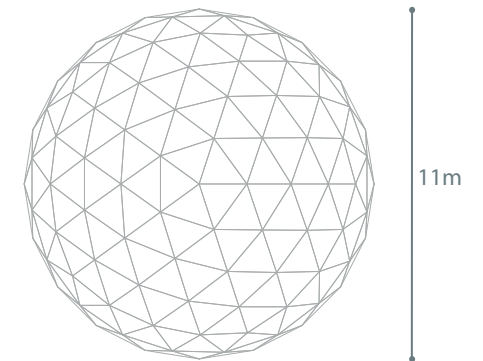


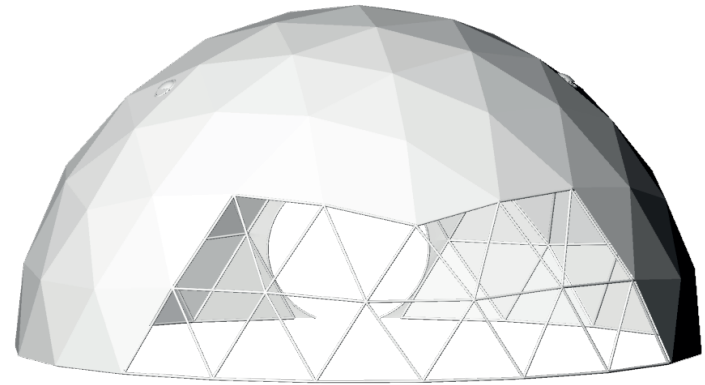
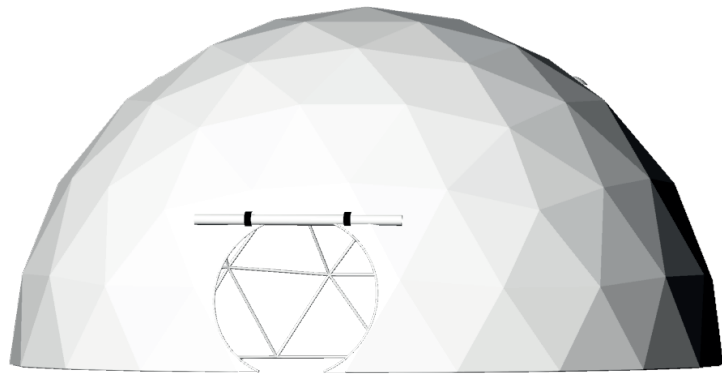
## DOMO 11M

### Frecuencia 4

Diámetro	11m
Sección	1/2
Superficie	95m <sup>2</sup>
Altura	5m
Tiempo de montaje (día)	1
Estructura	Perfil tubular de 1 1/2 x 2 galvanizado
Pernos	Perno hexagonal de 1/2 x 1 zincado
Conectores de seguridad	Discos conectores de 170mm de diámetro x 6mm de espesor
Tela	Tela PVC especial de arquitectura textil alemana
Impermeabilidad	100%
Peso de la estructura	742kg
Peso de la tela	186kg
Peso total	928kg
Cálculo estructural	Si
Resistencia de peso por punto	70kg
Resistencia al viento	60 nudos de viento



Opción 1



Opción 2

